

Підприємство Національна філармонія України Дата (рік, місяць, число) 2019 | 04 | 01
 Територія Україна, м. Київ за ЄДРПОУ 02226010
 Організаційно-правова форма господарювання Театральна та концертна діяльність за КОАТУУ 8038200000
 Вид економічної діяльності Театральна та концертна діяльність за КВЕД 90.01
 Середня кількість працівників 324
 Адреса, телефон узвіз Володимирський, буд. 2, м. КИІВ, 01001 2788320
 Одиниця виміру: тис. грн. без десяткового знака
 Складено (зробити позначку "v" у відповідній клітинці):
 за положеннями (стандартами) бухгалтерського обліку
 за міжнародними стандартами фінансової звітності

КОДИ		
2019	04	01
02226010		
8038200000		
90.01		

V

Баланс (Звіт про фінансовий стан)
на 31 березня 2019 р.

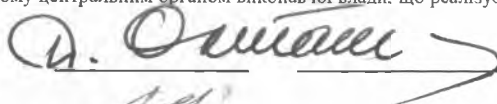
Форма №1 Код за ДКУД 1801001

А К Т И В	Код рядка	На початок звітного періоду	На кінець звітного періоду
1	2	3	4
I. Необоротні активи			
Нематеріальні активи	1000	8 794	8 791
первісна вартість	1001	8 891	8 891
накопичена амортизація	1002	97	100
Незавершені капітальні інвестиції	1005	-	-
Основні засоби	1010	39 784	39 588
первісна вартість	1011	52 770	52 788
знос	1012	12 986	13 200
Інвестиційна нерухомість	1015	-	-
<i>Первісна вартість інвестиційної нерухомості</i>	<i>1016</i>	-	-
Знос інвестиційної нерухомості	1017	-	-
Довгострокові біологічні активи	1020	-	-
<i>Первісна вартість довгострокових біологічних активів</i>	<i>1021</i>	-	-
<i>Накопичена амортизація довгострокових біологічних активів</i>	<i>1022</i>	-	-
Довгострокові фінансові інвестиції: які обліковуються за методом участі в капіталі інших підприємств	1030	-	-
інші фінансові інвестиції	1035	-	-
Довгострокова дебіторська заборгованість	1040	-	-
Відстрочені податкові активи	1045	-	-
<i>Гудвіл</i>	<i>1050</i>	-	-
Інші необоротні активи	1090	-	-
Усього за розділом I	1095	48 578	48 379
II. Оборотні активи			
Запаси	1100	390	355
виробничі запаси	1101	390	355
<i>завирене виробництво</i>	<i>1102</i>	-	-
<i>Готова продукція</i>	<i>1103</i>	-	-
<i>Товари</i>	<i>1104</i>	-	-
Поточні біологічні активи	1110	-	-
<i>Векселі одержані</i>	<i>1120</i>	-	-
Дебіторська заборгованість за продукцію, товари, роботи, послуги	1125	276	613
Дебіторська заборгованість за розрахунками: за виданими авансами	1130	-	-
з бюджетом	1135	210	115
у тому числі з податку на прибуток	1136	-	-
<i>Дебіторська заборгованість за розрахунками з нарахованих доходів</i>	<i>1140</i>	-	-
<i>Дебіторська заборгованість за розрахунками із внутрішніх розрахунків</i>	<i>1145</i>	-	-
Інша поточна дебіторська заборгованість	1155	247	231
Поточні фінансові інвестиції	1160	-	-
Гроші та їх еквіваленти	1165	2 859	2 971
<i>Готівка</i>	<i>1166</i>	-	10
<i>Рахунки в банках</i>	<i>1167</i>	2 859	2 961
Витрати майбутніх періодів	1170	89	66
Інші оборотні активи	1190	1	47
Усього за розділом II	1195	4 072	4 398
III. Необоротні активи, утримувані для продажу, та групи вибуття	1200	-	-
Баланс	1300	52 650	52 777

Пасив	Код рядка	На початок звітного періоду	На кінець звітного періоду
1	2	3	4
I. Власний капітал			
Зареєстрований (пайовий) капітал	1400	45 134	45 134
Внески до незареєстрованого статутного капіталу	1401	-	-
Капітал у дооцінках	1405	43	38
Додатковий капітал	1410	10 526	10 519
Емісійний дохід	1411	-	-
Накопичені курсові різниці	1412	-	-
Резервний капітал	1415	-	-
Нерозподілений прибуток (непокритий збиток)	1420	(4 339)	(3 898)
Неоплачений капітал	1425	(-)	(-)
Вилучений капітал	1430	(-)	(-)
Усього за розділом I	1495	51 364	51 793
II. Довгострокові зобов'язання і забезпечення			
Відстрочені податкові зобов'язання	1500	-	-
Пенсійні зобов'язання	1505	-	-
Довгострокові кредити банків	1510	-	-
Інші довгострокові зобов'язання	1515	-	-
Довгострокові забезпечення	1520	-	-
Довгострокові забезпечення витрат персоналу	1521	-	-
Цільове фінансування	1525	-	-
Благодійна допомога	1526	-	-
Усього за розділом II	1595	-	-
III. Поточні зобов'язання і забезпечення			
Короткострокові кредити банків	1600	-	-
Векселі видані	1605	-	-
Поточна кредиторська заборгованість за:			
довгостроковими зобов'язаннями	1610	-	-
товари, роботи, послуги	1615	-	4
розрахунками з бюджетом	1620	21	63
у тому числі з податку на прибуток	1621	-	-
розрахунками зі страхування	1625	7	2
розрахунками з оплати праці	1630	73	13
Поточна кредиторська заборгованість за одержаними авансами	1635	697	514
Поточна кредиторська заборгованість за розрахунками з учасниками	1640	-	-
Поточна кредиторська заборгованість із внутрішніх розрахунків	1645	-	-
Поточні забезпечення	1660	-	-
Доходи майбутніх періодів	1665	465	243
Інші поточні зобов'язання	1690	23	145
Усього за розділом III	1695	1 286	984
IV. Зобов'язання, пов'язані з необоротними активами, утримуваними для продажу, та групами вибуття	1700	-	-
Баланс	1900	52 650	52 777


¹ Визначається в порядку, встановленому центральним органом виконавчої влади, що реалізує державну політику у сфері статистики.

Керівник



Остапенко Дмитро Іванович

Головний бухгалтер



Свченко Тетяна Гаврилівна



Звіт про фінансові результати (Звіт про сукупний дохід)
за I Квартал 2019 р.

Форма N2 Код за ДКУД **1801003**

I. ФІНАНСОВІ РЕЗУЛЬТАТИ

Стаття	Код рядка	За звітний період	За аналогічний період попереднього року
1	2	3	4
Чистий дохід від реалізації продукції (товарів, робіт, послуг)	2000	5 013	5 698
Собівартість реалізованої продукції (товарів, робіт, послуг)	2050	(26 054)	(24 226)
Валовий:			
прибуток	2090	-	-
збиток	2095	(21 041)	(18 528)
Інші операційні доходи	2120	25 796	22 852
<i>Дохід від зміни вартості активів, які оцінюються за справедливою вартістю</i>	2121	-	-
<i>Дохід від первісного визнання біологічних активів і сільськогосподарської продукції</i>	2122	-	-
<i>Дохід від використання коштів, вивільнених від оподаткування</i>	2123	-	-
Адміністративні витрати	2130	(4 149)	(3 967)
Витрати на збут	2150	(56)	(35)
Інші операційні витрати	2180	(123)	(336)
<i>Витрати від зміни вартості активів, які оцінюються за справедливою вартістю</i>	2181	-	-
<i>Витрати від первісного визнання біологічних активів і сільськогосподарської продукції</i>	2182	-	-
Фінансовий результат від операційної діяльності:			
прибуток	2190	427	-
збиток	2195	(-)	(14)
Доход від участі в капіталі	2200	-	-
Інші фінансові доходи	2220	-	-
Інші доходи	2240	14	14
<i>Дохід від благодійної допомоги</i>	2241	-	-
Фінансові витрати	2250	(-)	(-)
Втрати від участі в капіталі	2255	(-)	(-)
Інші витрати	2270	(-)	(-)
<i>Прибуток (збиток) від впливу інфляції на монетарні статті</i>	2275	-	-
Фінансовий результат до оподаткування:			
прибуток	2290	441	-
збиток	2295	(-)	(-)
Витрати (дохід) з податку на прибуток	2300	-	-
Прибуток (збиток) від припиненої діяльності після оподаткування	2305	-	-
Чистий фінансовий результат:			
прибуток	2350	441	-
збиток	2355	(-)	(-)

II. СУКУПНИЙ ДОХІД

Стаття	Код рядка	За звітний період	За аналогічний період попереднього року
1	2	3	4
Дооцінка (уцінка) необоротних активів	2400	-	-
Дооцінка (уцінка) фінансових інструментів	2405	-	-
Накопичені курсові різниці	2410	-	-
Частка іншого сукупного доходу асоційованих та спільних підприємств	2415	-	-
Інший сукупний дохід	2445	-	-
Інший сукупний дохід до оподаткування	2450	-	-
Податок на прибуток, пов'язаний з іншим сукупним доходом	2455	-	-
Інший сукупний дохід після оподаткування	2460	-	-
Сукупний дохід (сума рядків 2350, 2355 та 2460)	2465	441	-

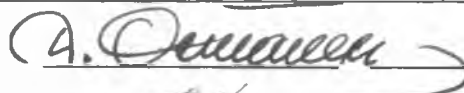
III. ЕЛЕМЕНТИ ОПЕРАЦІЙНИХ ВИТРАТ

Назва статті	Код рядка	За звітний період	За аналогічний період попереднього року
1	2	3	4
Матеріальні затрати	2500	291	193
Витрати на оплату праці	2505	22 579	21 148
Відрахування на соціальні заходи	2510	4 954	4 617
Амортизація	2515	237	231
Інші операційні витрати	2520	2 321	2 375
Разом	2550	30 382	28 564

IV. РОЗРАХУНОК ПОКАЗНИКІВ ПРИБУТКОВОСТІ АКЦІЙ

Назва статті	Код рядка	За звітний період	За аналогічний період попереднього року
1	2	3	4
Середньорічна кількість простих акцій	2600	-	-
Скоригована середньорічна кількість простих акцій	2605	-	-
Чистий прибуток (збиток) на одну просту акцію	2610	-	-
Скоригований чистий прибуток (збиток) на одну просту акцію	2615	-	-
Дивіденди на одну просту акцію	2650	-	-

Керівник



Остапенко Дмитро Іванович

Головний бухгалтер



Євченко Тетяна Гаврилівна

